



**ЛУБЕНСЬКА МІСЬКА РАДА
ЛУБЕНСЬКОГО РАЙОНУ
ПОЛТАВСЬКОЇ ОБЛАСТІ**

(п'ятдесята сесія восьмого скликання)

Р І Ш Е Н Н Я
1656500000
(код бюджету)

13 лютого 2025 року

**Про затвердження звіту про
виконання бюджету Лубенської міської
територіальної громади за 2024 рік**

Керуючись статтею 26 Закону України «Про місцеве самоврядування в Україні» та статтями 78, 80 Бюджетного кодексу України,

міська рада вирішила:

Затвердити звіт про виконання бюджету Лубенської міської територіальної громади за 2024 рік з урахуванням міжбюджетних трансфертів по доходах сумою **855 025 020 грн. 07 коп.** (вісімсот п'ятдесят п'ять мільйонів двадцять п'ять тисяч двадцять гривень сім копійок) (додаток 1), з них по загальному фонду 813 778 916 грн. 45 коп. (вісімсот тринадцять мільйонів сімсот сімдесят вісім тисяч дев'ятсот шістнадцять гривень сорок п'ять копійок), по спеціальному фонду 41 246 103 грн. 62 коп. (сорок один мільйон двісті сорок шість тисяч сто три тисячі гривень шістдесят дві копійки), по видатках з урахуванням міжбюджетних трансфертів сумою **863 794 857 грн. 87 коп.** (вісімсот шістдесят три мільйони сімсот дев'яносто чотири тисячі вісімсот п'ятдесят сім гривень вісімдесят сім копійок) (додаток 2), з них по загальному фонду 778 424 671 грн. 18 коп. (сімсот сімдесят вісім мільйонів чотириста двадцять чотири тисячі шістсот сімдесят одна гривня вісімнадцять копійок), по спеціальному фонду 85 370 186 грн. 69 коп. (вісімдесят п'ять мільйонів триста сімдесят тисяч сто вісімдесят шість гривень шістдесят дев'ять копійок).

Лубенський міський голова

Олександр ГРИЦАЄНКО

Довідка про стан виконання бюджету Лубенської міської територіальної громади за 2024 рік

Бюджет Лубенської міської територіальної громади за 2024 рік за доходами виконаний в сумі 855 025,0 тис.грн. У порівнянні з 2023 роком надходження збільшились на 74 839,3 тис.грн., або на 9,6 % (додаток 1).

В тому числі загальний фонд при уточненому плані на 2024 рік 790 476,7 тис.грн. виконано в сумі 813 778,9 тис.грн., що становить 102,9 %.

Спеціальний фонд при уточненому плані 128 188,1 тис.грн. виконано в сумі 41 246,1 тис.грн., що становить 32,2 %.

Власних надходжень до загального фонду за 2024 рік надійшло 621 125,5 тис. грн., що на 25 139,9 тис. грн. більше плану (104,2 %) та на 65 872,5 тис. грн. (111,9 %) більше, ніж за 2023рік.

В порівнянні із затвердженим бюджетом уточнений бюджет громади за доходами без урахування міжбюджетних трансфертів зріс всього сумою 90 017,3 тис.грн. В тому числі власні надходження загального фонду збільшились на 88 798,5 тис.грн. Уточнювалися надходження рішеннями сесій Лубенської міської ради від 18.04.2024 р. сумою 22 792,3 тис.грн., 20.06.2024 р. сумою 15 554,0 тис.грн., від 16.08.2024 р. сумою 19 641,6 тис.грн., від 19.09.2024 р. сумою 3 395,6 тис.грн., від 17.10.2024 р. сумою 25 000,0 тис.грн., від 14.11.2024 р. сумою 2 415,0 тис.грн. Надходження спеціального фонду бюджету без урахування міжбюджетних трансфертів були уточнені загальною сумою 1 218,8 тис.грн., в тому числі рішеннями сесій Лубенської міської ради від 30.05.2024 р. сумою 447,6 тис.грн., від 19.09.2024 р. сумою 271,2 тис.грн., від 31.10.2024 р. сумою 300,0 тис.грн., від 14.11.2024 р. сумою 200,0 тис.грн.

Основним податковим джерелом надходжень до місцевого бюджету є податок та збір на доходи фізичних осіб, питома вага надходжень якого в загальному фонді становить 54,8 %. Фактичні надходження податку склали 340 464,1 тис. грн. або 105,7 % до уточненого плану. Порівняно з минулорічним показником надходження збільшились на 8 509,4 тис. грн. (102,6 %).

Єдиного податку при уточненому плані 115 881,4 тис.грн. фактично надійшло 117 255,5 тис.грн., або 101,2 %. У порівнянні з відповідним періодом минулого року надходження збільшились на 33 708,5 тис.грн. (140,3 %).

За 2024 рік до бюджету Лубенської міської територіальної громади перераховано освітньої субвенції в сумі 164 367,6 тис. грн., що становить 100 % до плану.

Видатки бюджету Лубенської міської територіальної громади за 2024 рік з урахуванням міжбюджетних трансфертів освоєні сумою 863 794,9 тис. грн. (додаток 2).

Видатки загального фонду бюджету Лубенської міської територіальної громади за 2024 рік з урахуванням міжбюджетних трансфертів становлять 778 424,7 тис. грн. або 98,1 % до уточненого плану на звітний період.

Видаткова частина спеціального фонду бюджету громади виконана сумою 85 370,2 тис. грн., або на 44,9 % до планових призначень на звітний період.

Фінансування головних розпорядників коштів проводилося відповідно до помісячного розпису асигнувань бюджету Лубенської міської територіальної громади з урахуванням зареєстрованих фінансових зобов'язань розпорядників коштів в органах Держказначейства. Зареєстровані фінансові зобов'язання бюджетних установ профінансовані управлінням Державної казначейської служби України в Лубенському районі Полтавської області в повному обсязі. Кредиторська заборгованість станом на 01.01.2025 року відсутня.

Основна питома вага коштів загального фонду бюджету спрямована на галузі соціально-культурного призначення і загалом складає сумою 563 772,3 тис. грн. або 72,4 % від усіх видатків загального фонду, в тому числі використано кошти на утримання установ освіти та проведення заходів по них сумою 398 520,2 тис. грн., що становить 99,4 % до уточнених призначень, на установи охорони здоров'я – 47 269,6 тис. грн. (96,2 %), соціального захисту та соціального забезпечення – 69 412,9 тис. грн. (98,7 %), культури – 35 584,8 тис. грн. (99,2 %), фізичної культури і спорту – 12 984,8 тис. грн. (99,7 %).

На утримання органів місцевого самоврядування кошти використані сумою 93 395,4 тис. грн., що становить 99,3 % до уточненого плану, або 12,0 % до всіх видатків загального фонду.

Таким чином, на затвердження сесії міської ради подається звіт про виконання бюджету Лубенської міської територіальної громади за 2024 рік з урахуванням міжбюджетних трансфертів по доходах сумою **780 185 730 грн. 60 коп.**, з них по загальному фонду - 742 908 054 грн. 89 коп., по спеціальному фонду 37 277 675 грн. 71 коп., по видатках з урахуванням міжбюджетних трансфертів сумою **863 794 857 грн.87 коп.**, з них по загальному фонду 778 424 671 грн. 18 коп. по спеціальному фонду - 85 370 186 грн. 69 коп.

Начальник фінансового управління

Тамара РОМАНЕНКО

**Виконання бюджету Лубенської міської
територіальної громади за 2024 рік (код бюджету1656500000)**

Додаток 1

до рішення Лубенської міської ради Лубенського
району Полтавської області від 13.02.2025 р.

Виконання місцевого бюджету	Код функціональної класифікації	План на 2024 р. з урахуванням змін (тис.грн.)	Фактичне виконання за 2024 р. (тис.грн.)	% виконання до плану за 2024 р. з урахуванням змін
1	2	3	4	5
1. ДОХОДИ				
Загальний фонд				
I. Податкові надходження	100000	582 621,4	607 385,8	104,3%
Податки на доходи, податки на прибуток, податки на збільшення ринкової вартості:	110000	322 610,0	341 113,9	105,7%
- податок та збір на доходи фізичних осіб	110100	322 000,0	340 464,1	105,7%
- податок на прибуток	110200	610,0	649,8	106,5%
Рентна плата та плата за використання інших природних ресурсів	130000	1 190,0	1 254,5	105,4%
- рентна плата за спеціальне використання лісових ресурсів	130100	1 030,0	1 088,9	105,7%
- рентна плата за користування надрами	130300, 130400	160,0	165,6	103,5%
Внутрішні податки на товари та послуги	140000	63 750,0	66 746,4	104,7%
- акцизний податок з вироблених в Україні підакцизних товарів (продукції)	140200	4 000,0	4 196,4	104,9%
- акцизний податок з ввезених на митну територію України підакцизних товарів (продукції)	140300	24 200,0	25 825,1	106,7%
- акцизний податок з реалізації суб'єктами господарювання роздрібною торгівлю підакцизних товарів	140400	35 550,0	36 724,9	103,3%
Місцеві податки	180000	195 071,4	198 271,0	101,6%
Податок на майно	180100	79 097,0	80 900,2	102,3%
- податок на нерухоме майно, відмінне від земельної ділянки, сплачений юридичними особами, які є власниками об'єктів житлової нерухомості	180101	96,4	51,9	53,8%
- податок на нерухоме майно, відмінне від земельної ділянки, сплачений фізичними особами, які є власниками об'єктів житлової нерухомості	180102	368,6	444,1	120,5%
- податок на нерухоме майно, відмінне від земельної ділянки, сплачений фізичними особами, які є власниками об'єктів нежитлової нерухомості	180103	1 754,6	2 037,9	116,1%
- податок на нерухоме майно, відмінне від земельної ділянки, сплачений юридичними особами, які є власниками об'єктів нежитлової нерухомості	180104	2 430,0	2 581,5	106,2%
- земельний податок з юридичних осіб	180105	11 900,0	12 336,3	103,7%
- орендна плата з юридичних осіб	180106	42 300,0	42 745,2	101,1%
- земельний податок з фізичних осіб	180107	2 500,0	2 616,8	104,7%
- орендна плата з фізичних осіб	180109	17 600,0	17 891,6	101,7%
- транспортний податок з фізичних осіб	180110	102,4	122,5	119,6%
- транспортний податок з юридичних осіб	180111	45,0	72,4	160,9%
- туристичний збір	180300	93,0	115,3	124,0%
- єдиний податок	180500	115 881,4	117 255,5	101,2%
II. Неподаткові надходження	200000	13 364,2	13 735,7	102,8%
Доходи від власності та підприємницької діяльності	210000	903,2	963,8	106,7%
- частина чистого прибутку (доходу) комунальних унітарних підприємств, що вилучається до бюджету	210103	100,0	147,2	147,2%
- адміністративні штрафи та інші санкції	210811	740,2	752,8	101,7%
- адміністративні штрафи та штрафні санкції за порушення законодавства у сфері виробництва та обігу алкогольних напоїв та тютюнових виробів	210815	63,0	63,7	101,1%

Виконання місцевого бюджету	Код функціональної класифікації	План на 2024 р. з урахуванням змін (тис.грн.)	Фактичне виконання за 2024 р. (тис.грн.)	% виконання до плану за 2024 р. з урахуванням змін
1	2	3	4	5
- адміністративні штрафи за адміністративні правопорушення у сфері забезпечення безпеки дорожнього руху			0,1	
Адміністративні збори та платежі, доходи від некомерційної господарської діяльності	220000	9 318,0	9 426,8	101,2%
- адміністративний збір за проведення держ.реєстрації юридичних осіб, фізичних осіб-підприємців та громадських формувань	220103	192,0	195,5	101,8%
- плата за надання інших адміністративних послуг	220125	6 950,0	6 964,6	100,2%
- адміністративний збір за держ.реєстрацію речових прав на нерухоме майно та їх обтяжень	220126	1 001,0	1 087,8	108,7%
- плата за скорочення термінів надання послуг у сфері державної реєстрації...	220129	15,0	15,3	102,0%
- надходження від орендної плати за користування цілісним майновим комплексом та іншим майном, що перебуває у комунальній власності	220804	800,0	800,0	100,0%
- державне мито	220900	360,0	363,6	101,0%
Орендна плата за водні об'єкти (їх частини), що надаються в користування на умовах оренди	221300	12,0	27,0	225,0%
- орендна плата за водні об'єкти (їх частини), що надаються в користування на умовах оренди місцевими радами	221300	12,0	27,0	225,0%
Інші неподаткові надходження	240000	3 131,0	3 318,1	106,0%
- інші надходження	240603	1 652,0	1 701,3	103,0%
- кошти за шкоду, що заподіяна на зем.ділянках держ. та комун. власності, які не надані у користування та не передані у власність, внаслідок їх самовільного зайняття, використання не за цільовим призначенням	240622	1 479,0	1 616,8	109,3%
III. Доходи від операцій з капіталом	300000		4,0	
- кошти від реалізації безхазяйного майна, знахідок, спадкового майна, майна, одержаного територіальною громадою в порядку спадкування чи дарування, а також валютні цінності і грошові кошти, власники яких невідомі	330000		4,0	
Разом доходів	900101	595 985,6	621 125,5	104,2%
Офіційні трансферти	400000	194 491,1	192 653,4	99,1%
- субвенції з ДБ місцевим бюджетам	410300	171 683,1	170 097,2	99,1%
- дотації з місцевих бюджетів іншим місцевим бюджетам	410400	7 551,7	7 551,7	100,0%
- субвенції з місцевих бюджетів іншим місцевим бюджетам	410500	15 256,3	15 004,5	98,3%
Всього доходів загального фонду	900103	790 476,7	813 778,9	102,9%
Спеціальний фонд				
- екологічний податок	190100	351,6	345,2	98,2%
- грошові стягнення за шкоду заподіяну порушенням законодавства про охорону навколишнього природного середовища в результаті господарської та іншої діяльності	240621		592,6	
- відсотки за користування довгостроковим кредитом, що надається з місцевих бюджетів молодим сім'ям....	241100		0,1	
- власні надходження бюджетних установ	250000	10 920,7	23 129,8	211,8%
- надходження від відчуження майна, що перебуває в комунальній власності	310300	500,0	609,1	121,8%
- надходження від продажу землі	330100	1 547,6	3 359,5	217,1%
- цільові фонди, утворені ВР АПК, органами місцевого самоврядування та місцевими органами виконавчої влади	501100	331,2	487,5	147,2%
Разом доходів	900101	13 651,1	28 523,8	208,9%
Офіційні трансферти	400000	114 537,0	12 722,3	11,1%

Виконання місцевого бюджету	Код функціональної класифікації	План на 2024 р. з урахуванням змін (тис.грн.)	Фактичне виконання за 2024 р. (тис.грн.)	% виконання до плану за 2024 р. з урахуванням змін
1	2	3	4	5
-субвенції з ДБ місцевим бюджетам	410300	108 685,4	6 685,4	6,2%
- субвенції з місцевих бюджетів іншим місцевим бюджетам	410500	5 851,6	5 613,9	95,9%
- гранти (дарунки), що надійшли до бюджетів усіх рівнів	420200		423,0	
Всього доходів спеціального фонду	900102	128 188,1	41 246,1	32,2%
Всього (загальний та спеціальний фонди)	900103	918 664,8	855 025,0	93,1%

Секретар міської ради

Маргарита КОМАРОВА

**Виконання бюджету Лубенської міської
територіальної громади за 2024 рік (код бюджету 1656500000)**

Додаток 2

до рішення Лубенської міської ради Лубенського району
Полтавської області від 13.02.2025 р.

Виконання місцевого бюджету	Код програмної класифікації	План на 2024 рік з урахуванням змін (тис.грн.)	Касове виконання за 2024 рік (тис.грн.)	% виконання до плану на 2024 рік з урахуванням змін
1	2	5	6	9
ВИДАТКИ				
Загальний фонд				
1. Державне управління	0100	94 089,6	93 395,4	99,3%
2. Освіта	1000	401 115,1	398 520,2	99,4%
3. Охорона здоров'я	2000	49 144,5	47 269,6	96,2%
4. Соціальний захист населення	3000	70 332,6	69 412,9	98,7%
- надання пільг з оплати послуг зв'язку, інших передбачених законодавством пільг населенню та компенсації за пільговий проїзд окремих категорій громадян	3030	16 875,4	16 621,4	98,5%
- пільгове медичне обслуговування осіб, які постраждали внаслідок Чорнобильської катастрофи	3050	573,1	573,0	100,0%
- оздоровлення громадян, які постраждали від Чорнобильської катастрофи	3060	753,5	747,5	99,2%
- видатки на поховання учасників бойових дій та осіб з інвалідністю внаслідок війни	3090	459,2	375,9	81,9%
- надання соціальних та реабілітаційних послуг громадянам похилого віку, особам з інвалідністю, дітям з інвалідністю в установах соціального обслуговування	3100	23 089,0	23 066,5	99,9%
- заклади і заходи з питань дітей та їх соціального захисту	3110	180,0	136,9	76,1%
- здійснення соціальної роботи з вразливими категоріями населення	3120	3 484,4	3 370,1	96,7%
- реалізація державної політики у молодіжній сфері	3130	437,3	417,2	95,4%
- надання соціальних гарантій фізичним особам, які надають соціальні послуги громадянам похилого віку, особам з інвалідністю, хворим, які не здатні до самообслуговування і потребують сторонньої допомоги	3160	6 852,8	6 843,9	99,9%

- забезпечення реалізації окремих програм для осіб з інвалідністю	3170	0,9		
- соціальний захист ветеранів війни та праці	3190	625,9	455,9	72,8%
- організація та проведення громадських робіт	3210	227,7	174,9	76,8%
- надання підтримки ВПО та евакуйованим особам у зв'язку з введенням воєнного стану	3230			
- інші заклади та заходи	3240	16 773,4	16 629,7	99,1%
5. Культура і мистецтво	4000	35 885,8	35 584,8	99,2%
6. Фізична культура і спорт	5000	13 021,9	12 984,8	99,7%
7. Житлово-комунальне господарство	6000	59 664,4	57 203,3	95,9%
- утримання та ефективна експлуатація об'єктів житлово-комунального господарства	6010	651,2	580,8	89,2%
- забезпечення функціонування підприємств, що надають ЖКГ	6020	16 820,3	16 600,5	98,7%
- організація благоустрою населених пунктів	6030	39 154,9	38 729,0	98,9%
- інша діяльність у сфері ЖКГ	6090	3 038,0	1 293,0	42,6%
8. Економічна діяльність	7000	45 984,5	41 955,8	91,2%
9. Інша діяльність	8000	7 834,6	6 331,2	80,8%
10. Міжбюджетні трансферти	9000	16 496,1	15 766,7	95,6%
РАЗОМ загального фонду:	900202	793 569,1	778 424,7	98,1%
Спеціальний фонд				
- державне управління	0100	1690,9	1618,8	95,7%
- освіта	1000	34 841,8	32 315,2	92,7%
- охорона здоров'я	2000	4 144,5	4 144,5	100,0%
- соціальний захист та соціальне забезпечення	3000	8 898,6	9 889,1	111,1%
- культура і мистецтво	4000	3 162,6	3 731,7	118,0%
- фізична культура і спорт	5000	500,0	500,0	100,0%
- житлово-комунальне господарство	6000	3 237,5	6 769,0	209,1%
- економічна діяльність	7000	122 254,9	15 931,1	13,0%
- інша діяльність	8000	1 601,7	1 372,6	85,7%
- міжбюджетні трансферти	9000	9 777,4	9 098,2	93,1%
РАЗОМ спеціального фонду:	900201	190 109,9	85 370,2	44,9%
Всього видатків	900202	983 679,0	863 794,9	87,8%

Секретар міської ради

Маргарита КОМАРОВА

Виконання видаткової частини бюджету Лубенської міської територіальної громади за 2024 рік

Видатки бюджету Лубенської міської територіальної громади за 2024 рік з урахуванням міжбюджетних трансфертів освоєні сумою 863 794,9 тис. грн., що на 89 036,1 тис. грн. більше, ніж за 2023 рік (774 758,8 тис.грн.). Збільшення становить 11,1%. Кредиторська заборгованість станом на 01.01.2024 р. відсутня.

Видатки загального фонду бюджету територіальної громади становлять 778 424,7 тис. грн., що на 113 290,8 тис. грн. більше, ніж за минулий рік (665 133,9 тис. грн.), або на 17,0 %.

Видатки спеціального фонду бюджету територіальної громади становлять 85 370,2 тис. грн., що на 28,4%, або на 24 254,7 тис. грн. (109 624,9 тис. грн.) менше, ніж за минулий рік.

Фінансування бюджетних установ територіальної громади проводилося в повному обсязі без затримки згідно зареєстрованих зобов'язань УДКСУ в Лубенському районі.

Заробітна плата працівникам бюджетних установ та інші захищені статті витрат профінансовані повністю.

Структура видатків за видами витрат загального фонду

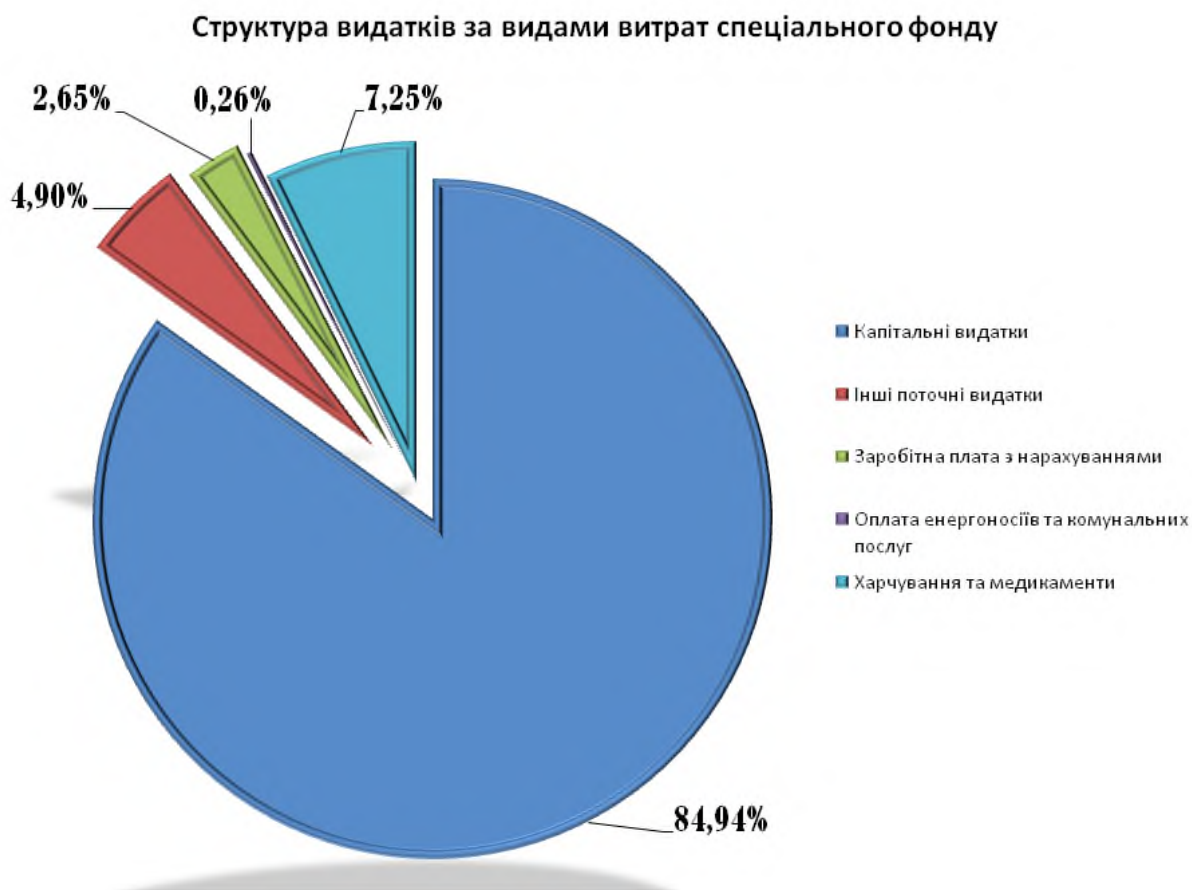
Впродовж 2024 року у першочерговому порядку проводилося фінансування захищених статей бюджету територіальної громади, які становлять 582 643,5 тис. грн., або 74,8 % всіх видатків загального фонду.



Так :

- на заробітну плату з нарахуваннями із загального фонду використано 475 098,9 тис. грн. або 61,0 % всіх видатків;
- на соціальне забезпечення – 42 111,5 тис. грн., або 5,4 % ;
- на оплату спожитих енергоносіїв та комунальних послуг використано 49 483,4 тис. грн. або 6,4 % ;
- медикаменти та харчування – 15 823,8 тис. грн., або 2,1%;
- на інші поточні видатки – 195 781,2 тис. грн., або 25,1 % .

Структура видатків за видами витрат спеціального фонду



Як видно, найбільшу питому вагу в спеціальному фонді бюджету – 84,9% (72 517,9 тис. грн.) займають капітальні видатки. В основному це бюджет розвитку. Поточні видатки становлять 15,1 % (4 180,6 тис. грн.), а саме: продукти харчування та медикаменти – 7,2 % усіх видатків (6 192,3 тис. грн.), заробітна плата з нарахуваннями – 2,7 % (2 257,7 тис.грн.), оплата енергоносіїв та комунальних послуг – 0,3 % (221,7 тис. грн.), інші поточні видатки – 4,9% (4 180,6 тис.грн.).

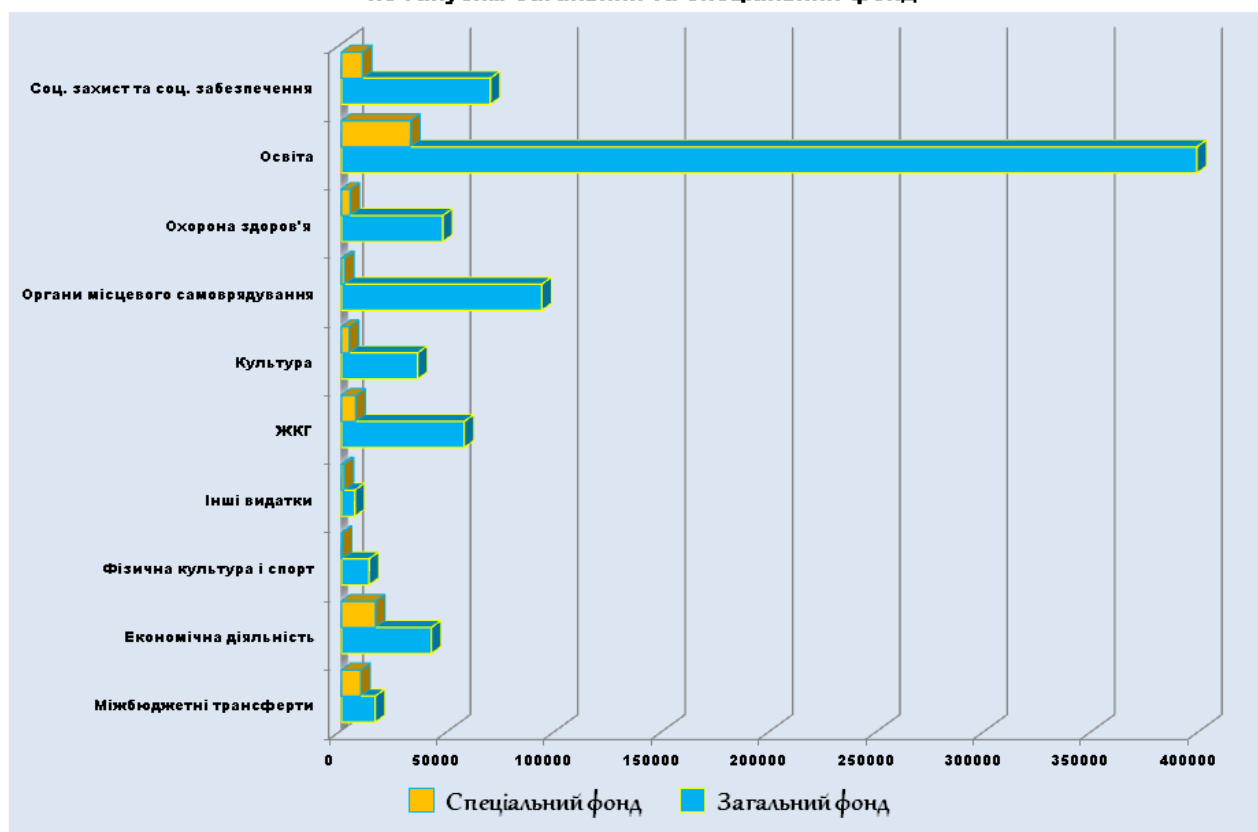
Що стосується фінансування галузей, то із кожних 1000 грн. бюджету громада спрямувала :

- 499 – на освіту;
- 110 – утримання органів самоврядування;
- 92 – на соціальний захист;
- 74 – на житлово-комунальне господарство;
- 67 – на економічну діяльність;
- 60 – на охорону здоров'я;
- 45 – на культуру;
- 29 – на міжбюджетні трансферти;
- 15 – на фізичну культуру і спорт;
- 9 – на інші видатки.

Як видно, витрати загального фонду проводяться на:

- освіту - 398 520,2 тис. грн. або 51,2 %;
- соціальний захист та соціальне забезпечення – 69 412,9 тис. грн. або 8,9% питомої ваги усіх видатків;
- охорону здоров'я - 47 269,6 тис. грн. або 6,1 %;
- органи місцевого самоврядування – 93 395,4 тис. грн. або 12,0 %
- культуру – 35 584,8 тис. грн. або 4,6 %
- житлово-комунальне господарство – 57 203,3 тис. грн. або 7,3 %
- іншу діяльність – 6 331,2 тис. грн. або 0,8%.
- фізичну культуру і спорт – 12 984,8 тис. грн. або 1,7 %;
- економічна діяльність – 41 955,8 тис. грн. або 5,4 %
- міжбюджетні трансферти – 15 766,7 тис. грн. або 2,0 %.

Структура видатків бюджету Лубенської міської територіальної громади по галузям загальний та спеціальний фонд



Що стосується **спеціального фонду**, то питому вагу у його витратах займає:

- освіта – 32 315,2 тис. грн. або 37,8 %;
- економічна діяльність – 15 931,1 тис. грн. або 18,7%;
- соціальний захист та соціальне забезпечення – 9 889,1 тис. грн. або 11,6%;
- міжбюджетні трансферти – 9 098,2 тис. грн. або 10,7%;
- житлово-комунальне господарство – 6 769,0 тис. грн. або 7,9 %;
- утримання закладів охорони здоров'я – 4 144,5 тис. грн. або 4,8 %;
- культура і мистецтво – 3 731,7 тис.грн. або 4,4 %;
- органи місцевого самоврядування – 1 618,8 тис. грн. або 1,9 %;
- інша діяльність – 1 372,6 тис. грн. або 1,6%;
- фізична культура і спорт – 500,0 тис. грн. або 0,6%.

На утримання **органів місцевого самоврядування** по загальному фонду використано 93 395,4 тис. грн., що на 16 548,5 тис. грн. більше, ніж за минулий рік. Питома вага цих видатків у бюджеті територіальної громади становить 12,0%. По цій галузі враховано також видатки на іншу діяльність у сфері державного управління тобто організацію заходів, прийому різного роду делегацій, тощо.

Витрати по спеціальному фонду склали 1 618,8 тис. грн., з них за рахунок власних надходжень бюджетних установ – 415,7 тис. грн. (в основному це утримання комунального майна), видатки бюджету розвитку – 1 203,1 тис. грн.

Ці кошти було витрачено на придбання предметів, матеріалів, обладнання, інвентарю – 69,2 тис. грн., оплату послуг – 124,3 тис. грн., придбання обладнання і предметів довгострокового користування – 1 203,1 тис. грн., оплата комунальних послуг – 161,8 тис. грн., інші поточні видатки – 60,4 тис. грн.

На утримання **закладів освіти** використано загального фонду **398 520,2** тис. грн., що на 42 420,7 тис. грн. більше, ніж за 2023 рік. Кошти загального фонду використані на фінансування:

- дитячих садочків – 93 184,7 тис. грн.,
- шкіл – 268 912,4 тис. грн.,
- позашкільних закладів – 5 872,7 тис. грн.,
- мистецької школи – 13 206,4 тис. грн.
- ІРЦ – 2 831,8 тис. грн.;
- заходів для осіб з особливими освітніми потребами – 649,9 тис. грн.;
- центру професійного розвитку педагогічних працівників – 2 402,1 тис. грн.;
- інших програм, закладів та заходів у сфері освіти - 7 652,4 тис. грн. (виплати дітям-сиротам, централізована бухгалтерія, господарська група).
- забезпечення харчуванням учнів початкових класів за рахунок субвенції з державного бюджету – 3 807,8 тис. грн.

По спеціальному фонду на установи освіти використано **32 315,2** тис. грн., а саме:

- харчування вихованців дитячих садочків – 2 786,7 тис. грн.;
- придбання обладнання та інвентарю дитячих садочків – 369,8 тис. грн.;

- придбання основних засобів, предметів довгострокового користування для дитячих садочків – 425,5 тис. грн.;
- капітальний ремонт дитячих садочків – 4180,9 тис. грн.;
- заробітна плата з нарахуваннями працівників шкіл, що надають платні послуги – 633,7 тис. грн.;
- харчування учнів шкіл - 3 270,5 тис. грн.;
- оплата енергоносіїв – 59,8 тис. грн.;
- інші поточні видатки шкіл (придбання, оплата послуг, тощо) – 1 787,6 тис. грн.;
- придбання основних засобів, предметів довгострокового користування для шкіл громади – 6 182,3 тис. грн.;
- капітальний ремонт шкіл – 3 129,2 тис. грн.;
- придбання матеріалів, обладнання, предметів закладами позашкільної освіти – 0,7 тис. грн.;
- заробітна плата з нарахуваннями працівників мистецької школи, що надають платні послуги – 896,2 тис. грн.;
- придбання предметів, обладнання мистецької школи – 27,8 тис. грн.;
- придбання основних засобів, предметів довгострокового користування та музичних інструментів для мистецької школи – 345,5 тис. грн.;
- капітальний ремонт мистецької школи – 772,1 тис. грн.;
- поточні видатки інших закладів у сфері освіти – 1,5 тис. грн.;
- придбання предметів, матеріалів, обладнання інклюзивно-ресурсного центру – 182,6 тис. грн.;
- придбання предметів довгострокового користування для забезпечення діяльності інклюзивно – ресурсного центру – 73,7 тис. грн.;
- фінансування заходів (придбання предметів, обладнання для шкіл громади), що реалізуються за спеціальним фондом з державного бюджету «Нова українська школа» – 3 006,1 тис. грн.;
- реалізація заходів за рахунок залишку коштів освітньої субвенції та відповідного співфінансування з місцевого бюджету – 4 183,0 тис. грн.

На утримання закладів **охорони здоров'я** використано по загальному фонду **47 269,6** тис. грн., що на 11 756,3 тис. грн. більше, ніж за минулий рік. Вищевказані кошти використані на фінансування:

- лікарні інтенсивного лікування – 35 652,3 тис. грн.;
- центрів первинної медико-санітарної допомоги – 9 644,4 тис. грн.;
- стоматологічної поліклініки - 1 972,9 тис. грн.

Кошти місцевого бюджету витрачені за такими напрямками:

Напрямок	Лікарня	Стомат. пол.	ПМСД(місто)	ПМСД(старостати)	Всього
Зарплата з нар.	14 629,4	955,3		605,6	16 190,3
Придбання	170,7	7,0		486,3	664,0
Медикаменти	1 713,8	85,3	669,5	306,3	2 774,9
Харчування	2 958,8			256,0	3 214,8
Послуги	1 563,4			451,4	2 014,8
Відрядження				4,9	4,9
Комунальні	14 616,1	260,3	1 741,4	1 191,8	17 809,6
Трансф. насел.	-	665,0	2 976,3	955,0	4 596,6
Всього	35 652,2	1 972,9	5 387,2	4 257,3	47 269,6

По бюджету розвитку всього на установи охорони здоров'я використано 4 144,5 тис. грн., а саме:

1) капітальні видатки для лікарні (придбання обладнання та капітальні ремонти) – 3 841,3 тис. грн., в тому числі:

- Лічильник теплової енергії QalcoSonic E3 – 55,3 тис. грн.,
- Ліжка функціональні ЛФ-8 з боковою алюмінієвою огорожею (2шт.) – 47,2 тис. грн.,
- Стерилізатори повітряні ГП-180 (2 шт.) – 156,0 тис. грн.;
- Стерилізатор повітряний ГП-80 – 27,3 тис. грн.;
- Безконтактний тонометр HNT-1 – 368,4 тис. грн.;
- Тонометр iCare ic200 – 263,3 тис. грн.;
- Мікроскоп Granum L 20 – 20,1 тис. грн.;
- Мікроскоп Granum R 60 – 50,6 тис. грн.;
- Мікроскоп Granum R 60 серії люкс – 67,5 тис. грн.;
- 3-х канальний Електрокардіограф SE-3 – 26,9 тис. грн.;
- Монітор пацієнта ІМ-8 А – 71,4 тис. грн..

На капітальні ремонти – **2 687,3 тис. грн.**, а саме:

- Капітальний ремонт душової кімнати гінекологічного відділення – 1 450,0 тис. грн.;
- Капітальний ремонт електромережі приміщень (з встановленням холодильного обладнання) патологоанатомічного відділення – 828,2 тис. грн.;
- Виготовлення ПКД по об'єкту "Реконструкція підвального приміщення нежитлової будівлі (дитячий лікарняний корпус) під споруду подвійного призначення із захисними властивостями протирадіаційного укриття та благоустроєм прилеглої території – 409,2 тис. грн.

2) капітальні видатки для стоматологічної поліклініки (придбання стоматологічного крісла в комплекті з інструментами) – 184,0 тис. грн.

3) капітальні видатки для центрів ПМСД (капітальний ремонт санвузла с. Калайдинці) – 119,2 тис. грн.

На соціальний захист та соціальне забезпечення населення територіальної громади по загальному фонду бюджету використано 69 412,9 тис. грн., що більше від витрат 2023 року на 18 283,8 тис. грн. або на 35,8%. Виконання плану становить 98,7 %.

З них на організацію громадських робіт за направленням центру зайнятості населення було використано кошти загального фонду бюджету громади сумою 174,9 тис. грн. при плані 227,7 тис. грн.

На заходи молодіжної політики, що проводились спеціалістами відділу ім'ї, молоді та спорту, використано 417,2 тис. грн., на заходи, що проводяться в громаді службою в справах дітей – 136,9 тис. грн.

На інші заходи соціального захисту населення, тобто надання різного виду допомог, у 2024 році використано 16 629,7 тис. грн., за рахунок яких було забезпечено:

		тис.грн.	чол.
1	Надання до 1 вересня поточного року одноразової грошової допомоги дітям (до 18 років) загиблих (померлих) військовослужбовців, які брали участь в АТО, на вирішення соціально-побутових питань.	305,0	61
2	Надання одноразової грошової допомоги до Дня захисника учасникам бойових дій в зоні проведення АТО та ООС, особам з інвалідністю внаслідок війни з числа учасників бойових дій у зоні АТО та ООС, члени сімей загиблого учасника бойових дій в зоні АТО та ООС, які знаходяться на обліку в управлінні соціального захисту населення виконавчого комітету Лубенської міської ради.	1974,0	1347
3	Надання додаткової пільги зі сплати за користування житлово-комунальними послугами» Комплексної програми підтримки учасників антитерористичної операції та членів їх сімей – мешканців Лубенської територіальної громади	1152,7	270
4	Одноразова матеріальна допомога дружинам померлих громадян із числа ліквідаторів, смерть яких пов'язана з наслідками аварії на ЧАЕС та сім'ям, у складі яких є діти постраждали внаслідок аварії на ЧАЕС	556,0	556
5	Відшкодування за поховання учасників ліквідації аварії на ЧАЕС 2 категорії та ліквідаторів наслідків аварії 1 категорії, які не мають статусу інваліда війни, та учасників антитерористичної операції та операції об'єднаних сил, які не мають статусу учасника бойових дій чи інваліда війни	221,8	26
6	Додаткова виплата компенсації за пільгове забезпечення продуктами харчування – громадян, що належать до 1 та 2 категорії із числа учасників ліквідації наслідків аварії на ЧАЕС та розмір пенсії яких становить менше двох прожиткових мінімумів на одну особу для 1 категорії та одного прожиткового мінімуму на одну особу для 2 категорії	98,8	26
7	Надання послуг із безоплатного зубопротезування громадянам, які постраждали внаслідок аварії на ЧАЕС	49,6	15
8	Відшкодування за надання соціальної послуги догляду та виховання дітей в умовах наближених до сімейних, через соціальне замовлення	171,2	
9	Надання матеріальної допомоги особам зі складу добровольчих формувань Лубенської територіальної громади	200,0	20
10	Надання одноразової допомоги при народженні дитини	850,0	170
11	Надання одноразової допомоги мобілізованим	6450,0	430
12	Надання грошової допомоги на поховання непрацюючих громадян, які не досягли пенсійного віку	70,0	35
13	Надання натуральної допомоги до Міжнародного дня похилого віку (продуктові набори)	54,3	188
14	Надання натуральної допомоги до Міжнародного дня осіб з інвалідністю (продуктові набори)	28,9	100
15	Надання одноразової натуральної допомоги з нагоди відзначення 90-, 100-річного ювілею	7,2	25
16	Надання натуральної допомоги дітям-інвалідам, які знаходяться на обліку в Лубенському міському центрі комплексної реабілітації дітей з інвалідністю у зв'язку з відзначенням 1 вересня Дня знань та До Дня святого Миколая	28,0	80

17	Надання щоквартальної матеріальної допомоги сім'ям, в яких виховуються діти з інвалідністю для забезпечення їх підгузками за індивідуальними програмами реабілітації (за зверненнями батьків (опікунів))	115,7	21
18	Надання одноразової грошової допомоги: - громадянам, які потребують довготривалого та дороговартісного лікування, які опинилися в складних життєвих обставинах, спричинених інвалідністю, віком, станом здоров'я, соціальним становищем, у разі пожежі, стихійного лиха та іншими особливими обставинами; особам, які переселилися з тимчасово окупованої території та території проведення антитерористичної операції у східному регіоні для вирішення соціально-побутових питань; - потерпілим військовослужбовцям (військово зобов'язаним, резервістам) та працівникам інших утворених відповідно до Законів України військових формувань і підприємств, установ, організацій, які отримали поранення, контузію, каліцтво чи захворювання під час захисту незалежності, суверенітету та територіальної цілісності України, а також участі у антитерористичній операції; - членам сімей загиблих (померлих) військовослужбовців (військовозобов'язаних, резервістів) та працівників інших утворених відповідно до Законів України військових формувань і підприємств, установ, організацій, які захищали незалежність, суверенітет та територіальну цілісність України, а також брали участь у антитерористичній операції в районах її проведення. (Допомога надається за рішенням комісії з розгляду питань надання твердого палива у вигляді дров та матеріальної допомоги населенню Лубенської міської територіальної громади.)	1620,0	830
		1124,0	141
		775,0	31
19	Новорічні подарунки (цукерки) до Новорічних та Різдвяних свят дітям та сім'ям, які опинилися у складних життєвих обставинах та дітям загиблих(померлих) учасників АТО(ООС)	66,6	300
20	Відшкодування за санаторно-курортне лікування членів сімей загиблих учасників антитерористичної операції (кошти обласної програми)	194,5	10
21	Відшкодування вартості оздоровчих послуг із соціального відновлення осіб з інвалідністю внаслідок війни та членів їх сімей (кошти обласної програми)	216,4	11
22	Стипендії міської ради (заохочення талановитих молодих людей та колективів)	300,0	58
	Всього:	16 629,7	

На забезпечення діяльності **територіального центру соціального обслуговування населення** використано 19 403,8 тис. грн. У 2024 році надано послуг 2 065 пенсіонерам на суму 345 673,0 тис. грн., з них: соціальної допомоги вдома на суму 327 503 тис. грн., денного перебування – 11 972 тис. грн.. надання адресної натуральної та грошової допомоги на суму 6 198 тис. грн., 823 жителя сільської місцевості. Вдома обслуговуються 1036

осіб, з них 582 особи – у сільській місцевості. На постійному обслуговуванні у відділеннях перебуває 2065 пенсіонерів та осіб з інвалідністю. Крім надання соціальної допомоги на дому центром надаються послуги масажистів, лікувальної фізкультури, тренажерного залу, фізіотерапевтичні послуги, працює «Соціальне таксі», надаються соціально-педагогічні послуги, послуги перукаря, швачки, взуттєвика, послуга по пранню білизни, працює пункт прокату технічних засобів реабілітації.

На фінансування **центру соціальної реабілітації дітей з інвалідністю**, враховуючи субвенції з бюджетів інших територіальних громад, витрачено 3 662,7 тис. грн. Впродовж звітнього року залучено міжбюджетних трансфертів на надання послуг із соціальної реабілітації дітей з інвалідністю, що проживають на території інших громад, сумою 757,4 тис. грн., в тому числі:

- з Хорольської ТГ – 188,0 тис. грн. (17 дітей);
- з Пирятинської ТГ – 262,0 тис. грн. (26 дітей);
- з Чорнухинської ТГ – 95,0 тис. грн. (8 дітей);
- з Новооржицької ТГ – 55,9 тис. грн. (5 дітей);
- з Оржицької ТГ – 44,7 тис. грн. (3 дітей);
- з Гребінківської ТГ – 111,8 тис. грн. (10 дітей).

За 2024 рік центр обслуговував 257 дітей, з них 89 – діти «групи ризику», 168 дитина з інвалідністю. З Лубенської територіальної громади обслуговувалось 188 дітей. Дітям з інвалідністю надавалися послуги соціальної, психологічної та педагогічної реабілітації, логопедичної корекції, медичний супровід педіатра, невролога та масажиста, послуги лікувальної фізкультури та фізпроцедури.

На утримання служби у справах дітей за 2024 рік використано 2 300,7 тис. грн.

На території Лубенської територіальної громади у 2024 році налічувалося 8618 дітей, з яких 114 дітей-сиріт та дітей, позбавлених батьківського піклування (33 – дитини-сироти та 81 – дитина, позбавлена батьківського піклування), 230 дітей з інвалідністю, 53 дитини, один з батьків яких загинув внаслідок воєнних дій та збройних конфліктів, 1277 дітей проживають у багатодітних сім'ях, 1817 дітей зареєстровані, як внутрішньо переміщені (106 осіб отримали статус дитини, яка постраждала внаслідок воєнних дій та збройних конфліктів), 25 дітей, які перебувають у складних життєвих обставинах

На створення та забезпечення діяльності служби для підтримки осіб, що постраждали від домашнього насильства, касові витрати склали 680,0 тис. грн.

Також надана фінансова підтримка громадським організаціям інвалідів і ветеранів сумою 300,0 тис. грн., які спрямовані на проведення заходів 12 громадських організацій.

Видатки на надання соціальних гарантій фізичним особам, які надають соціальні послуги громадянам похилого віку, особам з інвалідністю, дітям з інвалідністю, хворим, які не здатні до самообслуговування і потребують сторонньої допомоги склали 6 843,9 тис. грн. (239 отримувачів).

Компенсаційні виплати на пільговий проїзд автомобільним транспортом окремим категоріям громадян склали 15 548,2 тис. грн., залізничним транспортом – 75,0 тис. грн. (за 12 986 пасажирів).

Забезпечення санаторно-курортним лікуванням ветеранів війни та осіб, на яких поширюється законодавство скористалося 28 осіб, відшкодування громадянам один раз на рік вартості проїзду міжміським транспортом скористалася 4 особа. Витрати за цією категорією склали 1,6 тис. грн.

За рахунок коштів обласного бюджету на програми соціального захисту касові видатки становлять 1 696,4 тис. грн., а саме:

- пільгове медичне обслуговування осіб, постраждалих внаслідок катастрофи на ЧАЕС – 573,0 тис. грн.;
- оздоровлення громадян, які постраждали внаслідок Чорнобильської катастрофи – 747,5 тис. грн.;
- поховання учасників бойових дій та осіб з інвалідністю внаслідок війни – 375,9 тис. грн.

На соціальний захист населення по **спеціальному фонду** використано 9 889,1 тис. грн.

А саме:

- придбання предметів довгострокового користування для територіального центру – 50 тис.грн.;
- придбання предметів довгострокового користування для центру реабілітації дітей з інвалідністю – 42,5 тис. грн.;
- придбання предметів, обладнання, інвентарю центру соціальних служб – 46,0 тис. грн.;
- придбання обладнання і предметів довгострокового користування служби підтримки осіб, що постраждали від домашнього насильства – 2 247,8 тис. грн. (в тому числі 1 921,8 тис. грн. за рахунок субвенції з державного бюджету);
- капітальний ремонт приміщення служби підтримки осіб, що постраждали від домашнього насильства – 72,8 тис. грн.,
- придбання матеріалів, обладнання – 130,5 тис. грн.,
- організація громадських робіт за направленням центру зайнятості населення – 640,7 тис. грн. (кошти державного фонду);
- грошова компенсація за належні для отримання жилі приміщення для пільгових категорій населення (кошти трансферту з державного бюджету) – 6 252,0 тис. грн.
- отримання благодійно обладнання і предметів довгострокового користування по інших заходах у сфері соціального захисту – 221,2 тис. грн.(генератор, велосипеди, принтери)
- отримано благодійно продукти харчування – 67,6 тис. грн.,
- придбання матеріалів, обладнання – 118,0 тис. грн.,

Витрати загального фонду бюджету територіальної громади на фінансування закладів **культури** при уточненому плані на 2024 рік 35 885,8 тис. грн. становлять 35 584,8 тис. грн., що більше на 2 636,1 тис. грн., ніж за 2023 рік. Відсоток виконання становить 99,2, економія – 301,0 тис. грн.

Ці кошти направлені на фінансування:

- бібліотек – 7 850,9 тис. грн.;
- музеїв і картинної галереї – 3 256,2 тис грн.;
- центру дозвілля з філіями – 19 140,4 тис. грн.;
- централізованої бухгалтерії – 1 986,7 тис. грн.;
- на фінансову підтримку кінотеатру «Київська Русь» - 853,8 тис. грн.;
- на фінансову підтримку КП «Парки Посулля» - 2 173,5 тис. грн.;
- проведення культурно-масових заходів – 323,3 тис. грн.

На виплату заробітної плати з нарахуваннями працівникам культури використано 27 792,8 тис. грн., або 78,1 %, усіх видатків передбачених на утримання закладів культури. Заробітна плата виплачена своєчасно, заборгованість відсутня.

На оплату комунальних послуг та енергоносіїв використано по культурі 3 083,5 тис. грн. при плані 3 144,8 тис.грн. або 8,7 % всіх витрат.

За спеціальним фондом витрати по галузі **«Культура»** склали 3 731,7 тис. грн., а саме:

- придбання предметів довгострокового користування для бібліотек та поповнення бібліотечного фонду – 379,4 тис. грн.;
- виплата заробітної плати з нарахуваннями працівникам бібліотек – 34,9 тис. грн.;
- придбання предметів, обладнання для бібліотек – 20,8 тис. грн.;
- придбання матеріалів та предметів довгострокового користування для музеїв – 77,4 тис. грн.;
- виплата заробітної плати з нарахуваннями працівникам музеїв – 52,1 тис. грн.;
- інші поточні видатки – 40,6 тис. грн.;
- придбання предметів, оплата послуг центру дозвілля – 259,5 тис. грн.;
- придбання предметів довгострокового користування для центру дозвілля – 116,9 тис. грн.;
- капітальний ремонт центру дозвілля – 378,5 тис. грн.;
- капітальний трансферт кінотеатру «Київська Русь» - 2 371,6 тис. грн.;

На утримання галузі **«Фізична культура і спорт»** направлено 12 984,8 тис. грн., що на 763,9 тис. грн. більше, ніж у 2023 році. Ці кошти спрямовані на:

- проведення навчально-тренувальних зборів і змагань - 1 173,6 тис. грн.;
- фінансування ДЮСШ – 9 848,8 тис. грн.;
- фінансову підтримку КП «Стадіону Центральний імені В.Малиха» – 1 889,6 тис. грн.;
- виконання заходів соціального проекту «Активні парки - локації здорової України» - 72,8 тис. грн. (кошти з обласного бюджету за рахунок коштів субвенції з державного бюджету).

За спеціальним фондом витрати по галузі **фізична культура та спорт** становили 500,0 тис. грн., а саме:

- капітальний трансферт КП «Стадіону Центральний ім. В. Малиха» - 500,0 тис. грн. (капітальний ремонт).

На утримання галузі «**Житлово-комунальне господарство**» територіальної громади за 2024 рік використано по загальному фонду 57 203,3 тис. грн., що на 11 077,5 тис. грн., або 25 % більше, ніж минулого року.

На благоустрій територіальної громади використано 38 729,0 тис. грн., в тому числі на :

- вуличне освітлення (оплата електроенергії) – 6 300,2 тис. грн.;
- озеленення громади та утримання зелених насаджень – 10 341,7 тис.грн. (КПф «Конвалія»);
- санітарна очистка міста – 10 578,2 тис. грн. (КП «Чисте місто»);
- утримання, поточний ремонт пам'ятних знаків та кладовищ – 5 138,1 тис.грн. (КП «Ритуалсервіс»);
- благоустрій територій громади – 6 370,8 тис. грн. (КП «Сяйво» та інші на договірних умовах);

На забезпечення діяльності водопровідно-каналізаційного господарства використано 580,8 тис. грн.

На забезпечення функціонування підприємств, установ та організацій, що виробляють, виконують та/або надають житлово-комунальні послуги – 16 600,5 тис. грн., а саме надання фінансової підтримки КП «Лубни-водоканал» 15 315,1 тис. грн., КП «Сяйво» - 1 285,4 тис. грн.

Витрати на утримання майна комунальної власності територіальної громади склали 1 293,0 тис. грн., а саме: 59,5 тис. грн. - фінансова підтримка КП «Сяйво»; 370,0 тис. грн. – послуги охорони, поточного ремонту комунального майна; 70,6 тис. грн. - придбання паливно-мастильних матеріалів; 778,6 тис. грн. – оплата комунальних послуг та енергоносіїв; 14,3 тис. грн. – оплата податків, штрафів, пені, тощо.

За спеціальним фондом бюджету за 2024 рік витрати по галузі «**Житлово - комунальне господарство**» територіальної громади становлять 6 769,0 тис. грн., а саме:

- капітальний ремонт теплових мереж – 17,4 тис. грн.;
- забезпечення діяльності водопровідно-каналізаційного господарства – 713,4 тис. грн.;
- капітальний ремонт ліфтів – 230,0 тис. грн.;
- організація благоустрою населених пунктів – 22,7 тис. грн. (облаштування дитячого майданчика с. Калайдинці,
- придбання основних засобів – 3 859,7 тис. грн., з них благодійно отримали майна сумою 3 519,5 тис. грн. та придбано косарки роторні – 99,2 тис. грн., насосні агрегати – 91,0 тис. грн., модуль диспетчеризації – 69,7 тис. грн., станція керування захисним двигуном – 80,3 тис. грн.;
- отримано благодійно продукти харчування – 67,6 тис. грн.;
- капітальний ремонт комунального майна – 1 858,2 тис. грн.

Витрати по галузі «**Економічна діяльність**» по загальному фонду становлять 41 955,8 тис. грн., які витрачено на:

- здійснення заходів із землеустрою – 345,5 тис. грн.;
- інші заходи у сфері автотранспорту – 323,5 тис. грн. (програма по встановленню валідаторів на маршрутних таксі);

- утримання та розвиток автомобільних доріг – 41 027,4 тис. грн.;
- заходи з енергозбереження – 43,2 тис. грн.;
- членські внески до асоціацій місцевого самоврядування – 191,2 тис. грн.;
- інші заходи, пов'язані з економічною діяльністю – 25,0 тис. грн.

За спеціальним фондом бюджету витрати по галузі «**Економічна діяльність**» становлять 15 931,1 тис. грн., які витрачено на:

- здійснення заходів із землеустрою – 99,4 тис. грн.;
- капітальне будівництво та реконструкція освітніх установ та закладів громади - 4 472,8 тис. грн. (будівництво споруд цивільного захисту Академічного ліцею імені братів Шеметів - 276,4 тис. грн., Академічного ліцею «Європейський» - 439,4 тис. грн., НВК №9 – 630,0 тис. грн., реконструкція погребя з добудовою по вул. Метеорологічній, 24/2 – 3 127,0 тис. грн.);
- капітальне будівництво інших об'єктів – 1414,2 тис. грн. (будівництво самопливного колектору);
- будівництво інших об'єктів комунальної власності – 3 021,9 тис. грн. (реконструкція системи водопостачання грантова складова Північної екологічної фінансової корпорації «НЕФКО» – 2 029,4 тис. грн., нове будівництво очисних споруд за межами с. Солониця - 650,0 тис. грн.), реконструкція двох ниток водогонів ВМЗ №1 по вул. Посольський узвіз – 198,8 тис. грн., реконструкція системи опалення нежитлової будівлі - спортзалу – 143,7 тис. грн.);
- розробка містобудівної документації – 198,0 тис. грн.;
- співфінансування інвестиційних проектів, що реалізуються за рахунок коштів державного фонду регіонального розвитку – 13,9 тис. грн. (реконструкція ЗОШ №3);
- реалізація проектів в рамках Надзвичайної кредитної програми для відновлення України – 442,4 тис. грн. (реконструкція Засульського ліцею)
- утримання та розвиток автомобільних доріг – 188,9 тис. грн.;
- внески до статутного капіталу суб'єктів господарювання – 7 337,6 тис. грн.: КП «Лубни-водоканал» - 1 750,0 тис. грн. (генератори), КП «Конвалія» - 1 543,0 тис. грн. (трактор), КП «Сяйво» - 1 380,6 тис. грн. (генератор, станція керування та захисту двигуна), ЛК ЖЕУ – 557,0 тис. грн. (придбання побутовки для працівників, генератор), КП «Шляхрембуд» - 2 107,0 тис. грн. (навісний асфальтоукладчик);
- Інші заходи соціально-економічного розвитку – 156,2 тис. грн. (придбання у комунальну власність об'єкту нерухомого майна).

Витрати по галузі «**Інша діяльність**» по загальному фонду становлять 6 331,2 тис. грн., в тому числі:

- заходи із запобігання та ліквідації надзвичайних ситуацій та наслідків стихійного лиха – 396,0 тис. грн.;
- утримання рятувально-водолазної станції – 1 512,1 тис. грн.;
- заходи з мобілізаційної підготовки – 1 349,4 тис. грн.;
- заходи та роботи з територіальної оборони – 1 425,9 тис. грн.;
- фінансова підтримка місцевого радіомовлення – 636 8 тис. грн.;
- інші заходи у сфері засобів масової інформації – 178,4 тис. грн.;

- заходи із ліквідації надзвичайних ситуацій (ліквідація несанкціонованих звалищ) – 249,2 тис. грн.
- інша діяльність у сфері екології та охорони природних ресурсів – 583,4 тис. грн.

За спеціальним фондом бюджету витрати по галузі «**Інша діяльність**» становлять 1 372,6 тис. грн., в тому числі:

- заходи територіальної оборони – 21,5 тис. грн.;
- інша діяльність у сфері екології та охорони природних ресурсів – 893,3 тис. грн.(екологічні ініціативи);
- природоохоронні заходи за рахунок цільових фондів – 242,1 тис. грн., а саме: придбання розчину для боротьби з амброзією – 93,6 тис. грн., вилучення та перевезення небезпечних відходів (елементи живлення, термометри) – 29,0 тис. грн., придбання картонних контейнерів для шкіль-19,0 тис. грн., утримання «Дубового гаю» - 100,5 тис. грн.);
- заходи із запобігання та ліквідації надзвичайних ситуацій – 187,0 тис. грн.,(ПКД будівництва системи оповіщення);
- інші заходи громадського порядку та безпеки – 28,7 тис. грн. (налагодження системи відео спостереження);

Витрати по галузі «**Міжбюджетні трансферти**» по загальному фонду становлять 15 766,7 тис. грн., а саме:

- міське відділення ГУ ДСНС – 720,0 тис. грн.;
- міське відділення Національної Поліції – 457,8 тис. грн.;
- в/ч А2975 – 647,9 тис. грн.;
- в/ч 4638 – 600,0 тис. грн.;
- в/ч 4648 – 200,0 тис. грн.,
- в/ч 4118 – 200,0 тис. грн.,
- в/ч 3052 – 500,0 тис. грн.,
- в/ч 7028 – 300,0 тис. грн.,
- в/ч 4122 – 200,0 тис. грн.,
- ДЗ «Луганський університет ім.Тараса Шевченка»– 300,0тис. грн.;
- центр комплектації та соціальної підтримки – 176,9 тис. грн.;
- Лубенський фінансово-економічний коледж – 300 тис. грн.;
- Лубенський лісотехнічний коледж – 224,2 тис.грн.,
- Лубенське УДКСУ в Полтавській області – 89,5 тис. грн.;
- обласному бюджету на співфінансування ремонту доріг територіальної громади – 7 515,7 тис. грн.;
- обласному бюджету на фінансову підтримку ОКВПТГ «Лубнитеплоенерго» - 3 304,7 тис. грн.
- Лубенський місцевий центр з надання вторинної правової допомоги – 30,0 тис. грн.,

По спеціальному фонду міжбюджетні трансферти передавались сумою 9 098,2 тис. грн., а саме :

Інші субвенції – 1 775,8 тис. грн.:

- обласному бюджету (співфінансування на придбання шкільного автобуса) – 1 700,0 тис. грн.
- Лубенський лісотехнічний коледж – 75,9 тис. грн.

Субвенція з місцевого бюджету обласному на співфінансування автомобільних доріг – 417,0 тис. грн.

Субвенція з місцевого бюджету державному бюджету на виконання програм соціально-економічного розвитку регіонів 6 905,3 тис. грн., в тому числі:

- в/ч А2975 – 533,6 тис. грн.;
- в/ч А4123 – 300,0 тис. грн.;
- в/ч А4007 – 486,0 тис. грн.;
- в/ч А4118 – 250,0 тис. грн.;
- в/ч А7045 – 300,0 тис. грн.;
- в/ч А4722 – 300,0 тис. грн.;
- в/ч А4056 – 300,0 тис. грн.;
- в/ч А0222 – 400,0 тис. грн.;
- в/ч А3035 – 300,0 тис. грн.;
- в/ч А4885 – 200,0 тис. грн.;
- в/ч А4010 – 200,0 тис. грн.;
- в/ч А4712 – 300,0 тис. грн.;
- в/ч А4350 – 300,0 тис. грн.;
- в/ч А4674 – 300,0 тис. грн.;
- в/ч А4962 – 200,0 тис. грн.;
- місцеве відділення ГУ ДСНС – 90,0 тис. грн.;
- центр комплектації та соціальної підтримки – 114,9 тис. грн.;
- місцеве відділення Національної Поліції – 1 869,8 тис. грн.;
- Територіальний сервісний центру МВС №5343 – 161,0 тис. грн.

Фінансовим управлінням виконавчого комітету Лубенської міської ради Лубенського району Полтавської області по даним Ф.7м звіту «Про бюджетну заборгованість» даного Управлінням Державної казначейської служби України у Лубенському районі Полтавської області за 2024 рік здійснено аналіз динаміки дебіторської та кредиторської заборгованості головних розпорядників бюджетних коштів, що утримуються за рахунок загального та спеціального фонду бюджету Лубенської міської територіальної громади Лубенського району.

Заборгованість бюджетних установ міста за 2024 рік становить:

За загальним фондом:

- дебіторська – 5794,95 грн.
- кредиторська – 0,00 грн.

За спеціальним фондом:

- дебіторська – 954621,76 грн. в т.ч.:
 - по доходам - 863934,76грн.;
 - по видаткам - 90687,00 грн.
- кредиторська – 434255,27 грн. в т.ч. :
 - по доходам - 434255,27 грн.;
 - по видаткам – 0,00 грн.

Стан заборгованості, порівнюючи з початком року, по фондам, галузям в розрізі програм та кодів економічної класифікації видатків бюджету має такий вигляд:

ПО ЗАГАЛЬНОМУ ФОНДУ

На звітну дату дебіторська заборгованість зменшилася на 6000,00 грн. в порівнянні з початком року та становить 5794,95 грн. Це заборгованість ще за 2021р. виникла по галузі СОЦІАЛЬНИЙ ЗАХИСТ ТА СОЦІАЛЬНЕ ЗАБЕЗПЕЧЕННЯ по ПКВК 3240 – Інші заклади та заходи по КЕКВ 2730 в сумі 5794,95 грн., внаслідок проведених перерахунків по субсидіях згідно постанови КМУ від 23.08.2016 р. № 534.

Кредиторська заборгованість по загальному фонду Лубенської міської територіальної громади на звітну дату відсутня так же як і на початок року.

ПО СПЕЦІАЛЬНОМУ ФОНДУ

Дебіторська заборгованість по спеціальному фонду збільшилася на 22792,92 грн. та утворилася в сумі 954621,76 грн. В тому числі:

По доходам:

Заборгованість по доходам збільшилася на 58082,92 грн. і становить 863934,76 грн. Заборгованість утворилася в сумі 861578,76 грн., що на 58281,92 грн. збільшилася по орендній платі за комунальне майно по ПКВК 0180 - Інша діяльність у сфері державного управління. Заборгованість зменшилася на 199,00 грн. та становить в сумі 2356,00 грн. по батьківській платі за навчання дітей за ПКВК 1080 – Надання спеціалізованої освіти мистецькими школами.

По видаткам:

Заборгованість на звітну дату зменшилася на 35290,00 грн. і виникла в сумі 90687,00 грн. по ПКВК 4030 – Забезпечення діяльності бібліотек за КЕКВ 3110 - це попередня оплата за періодичні видання для поповнення бібліотечного фонду на 2025 рік.

Кредиторська заборгованість на звітну дату по спеціальному фонду виникла тільки по доходам в сумі 434255,27 грн., що на 20193,97 грн. збільшилася. Заборгованість на кінець року виникла по ПКВК 0180 - Інша діяльність у сфері державного управління по орендній платі за комунальне майно в сумі 382758,27 грн. що в порівнянні з початком року зменшилася на 11386,37 грн.. По галузі освіта по ПКВК 1080- Надання спеціальної освіти мистецькими школами заборгованість виникла за розрахунками батьківської сплати за навчання дітей в школах естетичного виховання в сумі 51497,00 грн., що на 8807,60 грн. менше проти початку року.

У 2024 року по бюджетним установам Лубенської міської територіальної громади Лубенського району не проводилося списання заборгованості.

Начальник фінансового управління

Тамара РОМАНЕНКО

ЗВІТ

про виконання бюджету

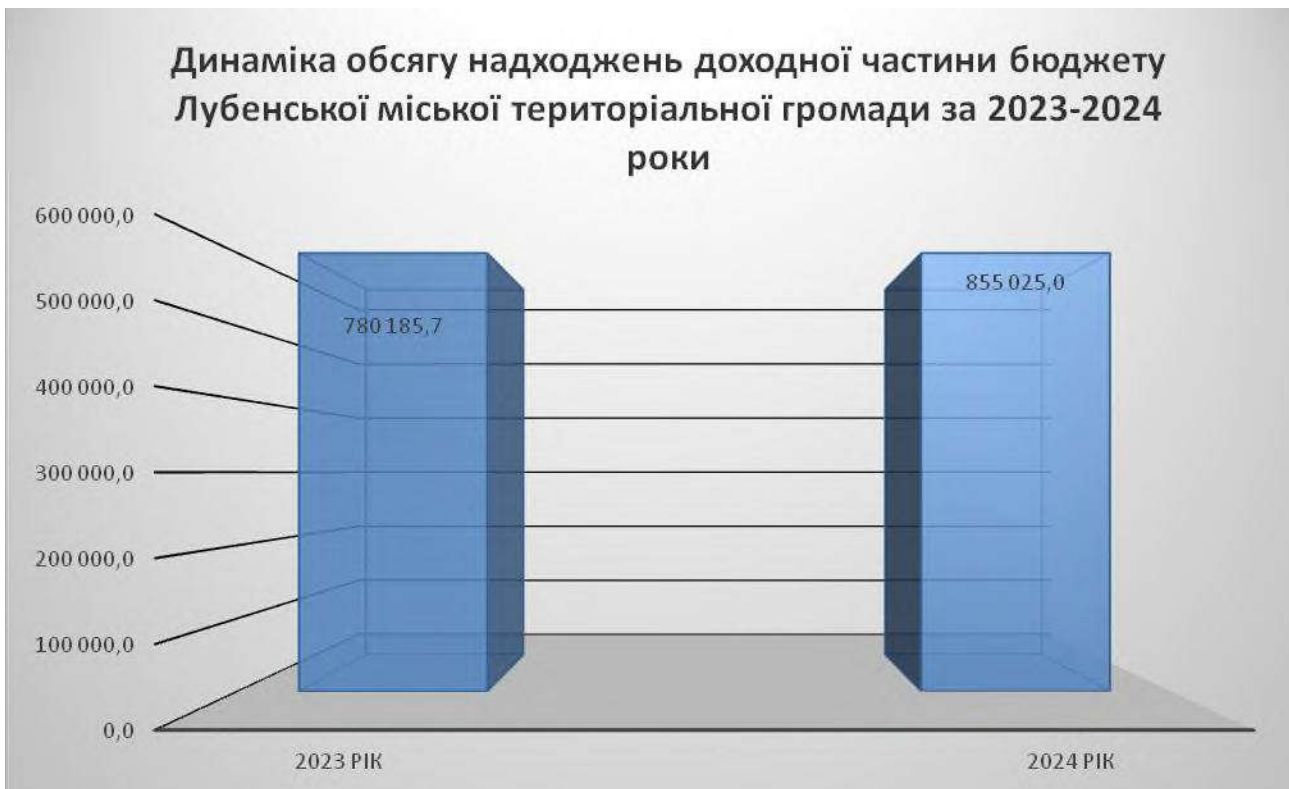
Лубенської міської територіальної громади

за 2024 рік

За 2024 рік до бюджету Лубенської міської територіальної громади при уточненому плані доходів 918 664,8 тис.грн. фактично надійшло всього 855 025,0 тис.грн., що становить 93,1 %, в тому числі до загального фонду при уточненому плані 790 476,7 тис.грн. надійшло 813 778,9 тис.грн., або 102,9 %, перевиконання становить 23 302,2 тис. грн.

В порівнянні із затвердженим бюджетом уточнений бюджет за доходами без урахування міжбюджетних трансфертів зріс всього сумою 90 017,3 тис.грн. В тому числі власні надходження загального фонду збільшились на 88 798,5 тис.грн. Уточнювалися надходження рішеннями сесій Лубенської міської ради від 18.04.2024 р. сумою 22 792,3 тис.грн., 20.06.2024 р. сумою 15 554,0 тис.грн., 16.08.2024 р. сумою 19 641,6 тис.грн., 19.09.2024 р. сумою 3 395,6 тис.грн., 17.10.2024 р. сумою 25 000,0 тис.грн., 14.11.2024 р. сумою 2 415,0 тис.грн. Надходження спеціального фонду бюджету без урахування міжбюджетних трансфертів були уточнені загальною сумою 1 218,8 тис.грн., в тому числі рішеннями сесій Лубенської міської ради від 30.05.2024 р. сумою 447,6 тис.грн., 19.09.2024 р. сумою 271,2 тис.грн., 31.10.2024 р. сумою 300,0 тис.грн., 14.11.2024 р. сумою 200,0 тис.грн.

Динаміка обсягу надходжень дохідної частини бюджету Лубенської міської територіальної громади за 2023-2024 роки зображена на діаграмі 1.



Офіційні трансферти загального фонду виконані на 99,1 %, тобто відповідно уточненого плану 194 491,2 тис.грн. надійшло 192 653,4 тис.грн., недоотримано 1 837,8 тис.грн., а саме:

- субвенція з державного бюджету місцевим бюджетам на забезпечення харчування учнів початкових класів закладів загальної середньої освіти при уточненому плані 5 393,7 тис.грн. отримана в розмірі 3 807,8 тис.грн., або 70,6 %, повернуто до держбюджету 1 585,9 тис.грн. невикористаних коштів;

- освітня субвенція з державного бюджету отримана в повному розмірі 164 367,6 тис.грн.;

- субвенція з державного бюджету місцевим бюджетам на створення мережі спеціалізованих служб підтримки осіб, які постраждали від домашнього насильства та/або насильства за ознакою статі отримана в повному розмірі 1 921,8 тис.грн.;

- дотація з місцевого бюджету на здійснення переданих з державного бюджету видатків з утримання закладів освіти та охорони здоров'я отримана в повному розмірі 5 728,9 тис.грн.;

- інші дотації з місцевого бюджету (придбання шкільного автобуса) отримані в повному розмірі 1 822,9 тис.грн.;

- субвенція з місцевого бюджету на виплату грошової компенсації за належні для отримання жилі приміщення для сімей осіб, визначених пунктами 2-5 частини першої статті 10-1 Закону України «Про статус ветеранів війни, гарантії їх соціального захисту» для осіб з інвалідність I-II групи, яка настала внаслідок поранення, контузії, каліцтва або захворювання, одержаних під час безпосередньої участі в антитерористичній операції ... отримана в повному розмірі 4 168,0 тис.грн.;

- субвенція з місцевого бюджету на виплату грошової компенсації за належні для отримання жилі приміщення для внутрішньо переміщених осіб, які захищали незалежність, суверенітет та територіальну цілісність України і брали безпосередню участь в антитерористичній операції ... отримана в повному розмірі 2 084,0 тис.грн.;

- субвенція з місцевого бюджету на здійснення переданих видатків у сфері освіти за рахунок коштів освітньої отримана в повному розмірі 2 091,8 тис.грн.;

- субвенція з місцевого бюджету на надання державної підтримки особам з особливими освітніми потребами отримана в повному розмірі 492,2 тис.грн.;

- субвенція з місцевого бюджету на забезпечення якісної, сучасної та доступної загальної середньої освіти «Нова українська школа» при уточненому плані 2 705,6 тис.грн. отримана в розмірі 2 705,5 тис.грн. або 99,9 %, повернуто до обласного бюджету 0,2 тис.грн.

- субвенція з місцевого бюджету за рахунок залишку коштів субвенції на надання державної підтримки особам з особливими освітніми потребами, що утворився на початок бюджетного періоду отримана в повному розмірі 157,8 тис.грн.;

- субвенція з місцевого бюджету на утримання об'єктів спільного користування чи ліквідацію негативних наслідків діяльності об'єктів спільного користування отримана в повному розмірі 589,7 тис.грн. (це кошти від

Чорнухинської ТГ – 95,0 тис.грн., Хорольської ТГ - 188,0 тис.грн.,
Пирятинської ТГ – 262,0 тис.грн., Оржицької ТГ – 44,7 тис.грн.);

- інших субвенцій з місцевого бюджету при уточненому плані 2 710,2 тис.грн. надійшло 2 612,1 тис.грн., недоотримано 98,1 тис.грн. (не отримані кошти з обласного бюджету на медичне обслуговування чорнобильців, поховання учасників бойових дій – 84,3 тис.грн., компенсація вартості путівок чорнобильцям – 6,0 тис.грн., оздоровлення членів учасників АТО – 5,5 тис.грн., соціальне відновлення осіб з інвалідністю внаслідок війни з числа захисників та захисниць – 2,3 тис.грн. у зв'язку із надлишком асигнувань);

- субвенція з місцевого бюджету на виконання окремих заходів з реалізації соціального проекту «Активні парки - локації здорової України» отримана в повному розмірі 72,8 тис.грн.;

- субвенція з місцевого бюджету на забезпечення діяльності фахівців із супроводу ветеранів війни та демобілізованих осіб ... при уточненому плані 184,3 тис.грн. отримана в розмірі 30,7 тис.грн. або 16,7 %, повернуто до обласного бюджету 153,6 тис.грн.

Власні доходи загального фонду за 2024 рік виконані на 104,2 %, тобто при уточненому плані 595 985,6 тис.грн. фактично надійшло 621 125,5 тис.грн., перевиконання становить 25 139,9 тис.грн.

Найбільшу питому вагу в загальній сумі доходів загального фонду займає:

- податок та збір на доходи фізичних осіб 54,8 % або 340 464,1 тис.грн.;
- податок на майно 13,0 % або 80 900,2 тис.грн.;
- єдиний податок 18,9 % або 117 255,5 тис.грн.

Структура податків і зборів загального фонду показана на діаграмі 2.



Не дивлячись на введення воєнного стану в Україні, що призвело до змін у всіх сферах життя громади, уточнений план надходжень на 2024 рік виконаний по всіх видах податків та зборів:

- податку та збору на доходи фізичних осіб надійшло 340 464,1 тис.грн., або 105,7 %, перевиконання становить 18 464,1 тис.грн. У порівнянні з минулим роком надходження збільшились на 8 509,4 тис.грн. (102,6 %).;

- податку на прибуток підприємств при уточненому плані 610,0 тис.грн. надійшло 649,8 тис.грн., або 106,5 %, перевиконання становить 39,8 тис.грн. У порівнянні з минулим роком надходження збільшились на 518,6 тис.грн. (у 4,9 рази);

- рентної плати за використання лісових ресурсів при уточненому плані 1 030,0 тис.грн. фактично надійшло 1 088,9 тис.грн., або 105,7 %, перевиконання становить 58,9 тис.грн. У порівнянні з минулим роком надходження збільшились на 416,862,0 тис.грн. (162,0 %);

- рентної плати за користування надрами при уточненому плані 160,0 тис.грн. фактично надійшло 165,6 тис.грн., або 103,5 %, перевиконання становить 5,6 тис.грн. У порівнянні з минулим роком надходження збільшились на 60,5 тис.грн. (157,6 %);

- акцизного податку при уточненому плані 63 750,0 тис.грн. фактично надійшло 66 746,4 тис.грн., або 104,7 %, перевиконання становить 2 996,4 тис.грн. У порівнянні з минулим роком у надходження збільшились на 17 053,5 тис.грн. (134,3 %);

- податку на майно при уточненому плані 79 097,0 тис.грн. фактично надійшло 80 900,2 тис.грн., або 102,3 %, перевиконання становить 1 803,2 тис.грн. У порівнянні з минулим роком надходження збільшились на 3 945,2 тис.грн. (105,1 %);

- туристичного збору надійшло 115,3 тис.грн., або 124,0 %. У порівнянні з минулим роком надходження збільшились на 29,9 тис.грн. (135,0 %);

- єдиного податку при уточненому плані 115 881,4 тис.грн. фактично надійшло 117 255,5 тис.грн., або 101,2 %, перевиконання становить 1 374,1 тис.грн. У порівнянні з минулим роком надходження збільшились на 33 708,5 тис.грн. (140,3 %);

- частини чистого прибутку (доходу) комунальних підприємств надійшло 147,2 тис.грн., або 147,2 %. У порівнянні з минулим роком надходження збільшились на 122,4 тис.грн. (у 5,9 рази);

- адміністративних штрафів та інших санкцій надійшло 752,8 тис.грн., або 101,7 %. У порівнянні з минулим роком надходження збільшились на 730,9 тис.грн. (у 34,3 рази) ;

- адміністративних штрафів та штрафних санкцій за порушення законодавства у сфері виробництва та обігу алкогольних напоїв та тютюнових виробів надійшло 63,7 тис.грн., або 101,1 %. У порівнянні з минулим роком надходження зменшились на 435,8 тис.грн. (87,2 %);

- адміністративного збору за проведення державної реєстрації юридичних осіб, фізичних осіб-підприємців та громадських формувань при уточненому плані 192,0 тис.грн. фактично надійшло 195,5 тис.грн., або

101,8 %. У порівнянні з минулим роком надходження збільшилися на 49,4 тис.грн. (133,8 %);

- плати за надання інших адміністративних послуг надійшло 6 964,6 тис.грн., або 100,2 %. У порівнянні з минулим роком надходження збільшилися на 3 139,9 тис.грн. (182,1 %);

- адміністративного збору за державну реєстрацію речових прав на нерухоме майно та їх обтяжень при уточненому плані 1 001,0 тис.грн. фактично надійшло 1 087,8 тис.грн., або 108,7 %. У порівнянні з минулим роком надходження збільшилися на 221,0 тис.грн. (125,5 %);

- плати за скорочення термінів надання послуг у сфері державної реєстрації речових прав на нерухоме майно та їх обтяжень і державної реєстрації юридичних осіб, фізичних осіб-підприємців та громадських формувань надійшло 15,3 тис.грн., або 102,0 %. У порівнянні з минулим роком надходження збільшилися на 11,1 тис.грн. (у 3,6 рази);

- надходження від орендної плати за користування майновим комплексом та іншим майном, що перебуває у комунальній власності надійшли в повному розмірі 800,0 тис.грн. У порівнянні з минулим роком надходження зменшилися на 1 871,4 тис.грн. (70,1 %);

- державного мита фактично надійшло 363,6 тис.грн., або 101,0 %.

У порівнянні з минулим роком надходження зменшилися на 21,2 тис.грн. (5,5 %);

- орендної плати за водні об'єкти (їх частини), що надаються в користування на умовах оренди місцевими радами надійшло 27,0 тис.грн., або 225,0 %. У порівнянні з минулим роком надходження збільшилися на 9,3 тис.грн. (у 52,5 %);

- інших надходжень надійшло 1 701,3 тис.грн., або 103,0 %. У порівнянні з минулим роком надходження збільшилися на 461,3 тис.грн. (137,2 %);

- коштів за шкоду, заподіяну на земельних ділянках державної та комунальної власності, які не надані у користування та не передані у власність, внаслідок їх самовільного зайняття, використання не за цільовим призначенням

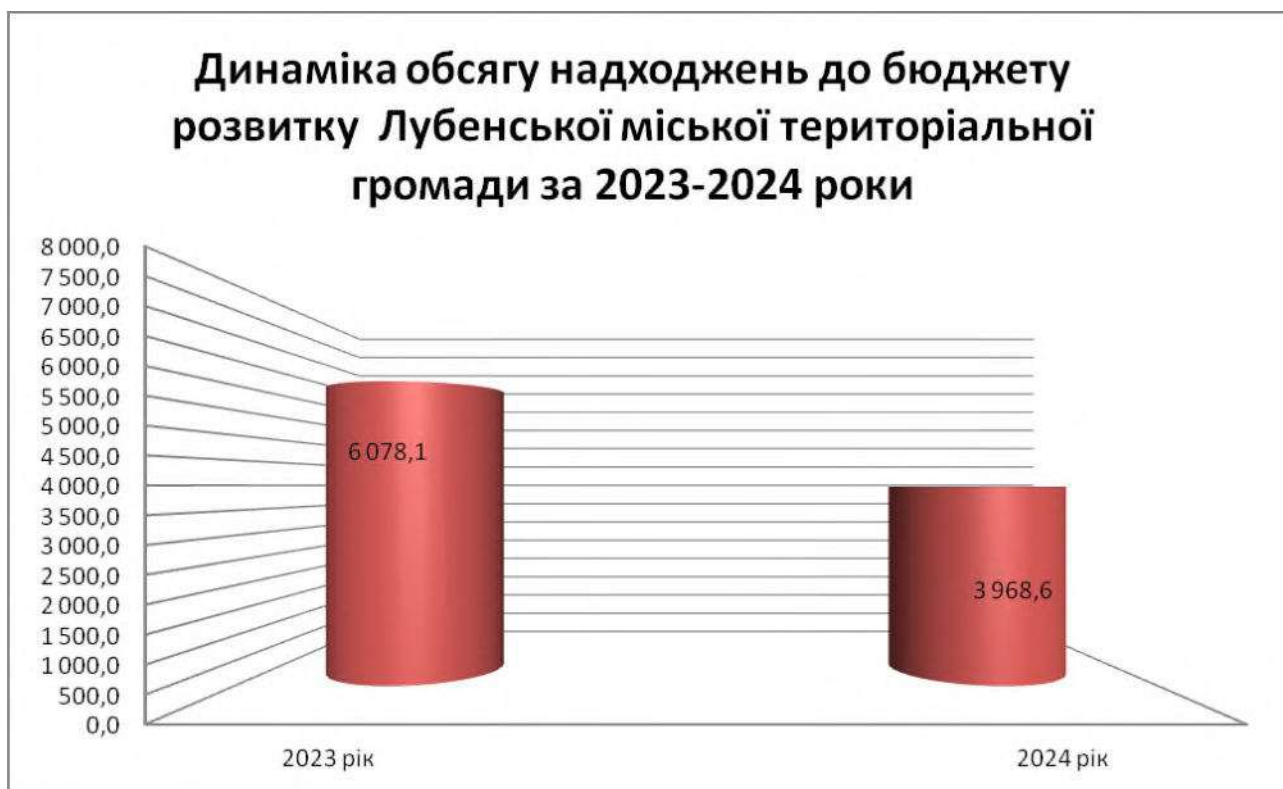
надійшло 1 616,8 тис.грн., або 109,3 %. У порівнянні з минулим роком надходження зменшились на 790,9 тис.грн. (32,8 %).

Крім того за 2024 рік надійшло:

- адміністративні штрафи за адміністративні правопорушення у сфері забезпечення безпеки дорожнього руху – 0,1 тис.грн.;
- кошти від реалізації безхазяйного майна, знахідок, спадкового майна, майна, одержаного територіальною громадою в порядку спадкування чи дарування – 4,0 тис.грн.

До спеціального фонду надійшло всього 41 246,1 тис. грн., в тому числі до бюджету розвитку надійшло 3 968,6 тис.грн. У порівнянні з минулим роком надходження бюджету розвитку зменшились на 2 109,5 тис.грн.

Динаміка обсягу надходжень бюджету розвитку за 2023-2024 рр. зображена на діаграмі 3.



Екологічного податку при плані 351,6 тис.грн. фактично надійшло 345,2 тис.грн., або 98,2 %, недоотримано 6,4 тис.грн. У порівнянні з минулим роком надходження зменшились на 22,4 тис.грн. (6,1 %);

Власних надходжень бюджетних установ при плані 10 920,7 тис.грн., надійшло 23 129,8 тис. грн., або 211,8 %, перевиконання становить

12 209,1 тис.грн. У порівнянні з минулим роком надходження зменшилися на 2 725,1 тис.грн.(10,5 %);

Надходжень від відчуження майна при уточненому плані 500,0 тис.грн., надійшло 609,1 тис. грн., або 121,8 %, перевиконання становить 109,1 тис.грн. У порівнянні з минулим роком надходження збільшилися на 551,1 тис.грн. (у 10,5 разів);

Коштів від продажу земельних ділянок несільськогосподарського призначення, що перебувають у комунальній власності при уточненому плані 1 117,6 тис.грн. надійшло 1 127,4 тис.грн., або 100,9 %, перевиконання становить 9,8 тис.грн. У порівнянні з минулим роком надходження зменшилися на 1 004,8 тис.грн. (47,1 %);

Коштів від викупу земельних ділянок сільськогосподарського призначення державної та комунальної власності при уточненому плані 430,0 тис.грн. надійшло 2 232,1 тис.грн., або 519,1 %, перевиконання становить 1 802,1 тис.грн. У порівнянні з минулим роком надходження зменшилися на 1 655,8 тис.грн. (42,4 %);

До цільових фондів при уточненому плані 331,2 тис.грн. фактично надійшло 487,5 тис.грн., або 147,2 %, перевиконання становить 156,3 тис.грн., в тому числі:

- коштів за право тимчасового користування місцем розташування об'єктів зовнішньої реклами – 206,0 тис.грн.;

- коштів на розвиток Литвяківського старостату – 149,4 тис.грн.;

- коштів на розвиток Калайденцівського старостату – 22,7 тис.грн.;

- коштів на розвиток Вищебулатецького старостату – 2,0 тис.грн.;

- коштів на розвиток Тишківського старостату – 5,0 тис.грн.;

- коштів на розвиток Вовчицького старостату – 41,8 тис.грн.;

- коштів на розвиток Михнівського старостату – 60,6 тис.грн.

У порівнянні з відповідним періодом минулого року надходження до цільових фондів збільшилися на 325,6 тис.грн. (у 3рази).

Крім цього, у 2024 році до спеціального фонду надійшло:

- грошових стягнень за шкоду, заподіяну порушенням законодавства про охорону навколишнього природного середовища в результаті господарської та іншої діяльності в сумі 592,6 тис.грн.;

- відсотки за користування довгостроковим кредитом, що надається з місцевих бюджетів молодим сім'ям та самотнім громадянам на будівництво (реконструкцію) та придбання житла – 0,1 тис.грн.;

- гранти (дарунки), що надійшли до бюджетів усіх рівнів – 423,0 тис.грн.

Субвенція з державного бюджету на забезпечення харчуванням учнів початкових класів закладів загальної середньої освіти отримана в повному розмірі 6 443,4 тис.грн.

Субвенція з державного бюджету на покращення якості гарячого харчування учнів початкових класів закладів загальної середньої освіти отримана в повному розмірі 242,0 тис.грн.

Субвенція з місцевого бюджету за рахунок залишку коштів освітньої субвенції, що утворився на початок бюджетного періоду отримана в повному розмірі 4 158,0 тис.грн.

Субвенція з місцевого бюджету на здійснення природоохоронних заходів отримана в розмірі 734,0 тис.грн. при плані 736,2 тис.грн. Повернуто до обласного бюджету 2,2 тис.грн.

Інші субвенції (на харчування учнів 1-4 класів) при уточненому плані 957,4 тис.грн. фактично надійшло 721,9 тис.грн., або 75,4 %. Повернуто до обласного бюджету 235,5 тис.грн.

Неотримана субвенція з державного бюджету на реалізацію проектів в рамках Надзвичайної кредитної програми для відновлення України в сумі 62 000,0 тис.грн. та субвенція з державного бюджету на реалізацію проектів в рамках Програми з відновлення України в сумі 40 000,0 тис.грн.



Бюджет Лубенської міської територіальної громади за 2024 рік



Податок на доходи фізичних осіб
340 464,1

Єдиний податок
117 255,5

Міжбюджетні трансферти
205 375,7

Податок на майно
80 900,2

Акцизний податок
66 746,4

Інші
44 283,1

ОСНОВНІ ДЖЕРЕЛА ФІНАНСУВАННЯ БЮДЖЕТУ

855 025,0 тис.грн

ОСНОВНІ НАПРЯМКИ ВИТРАТ

863 794,9 тис.грн

Охорона здоров'я
51 414,1

Економічна діяльність
57 886,9

430 835,4
Освіта

95 014,2
Деяке управління

39 316,5
Культура

63 972,3
ЖКГ

49 302,0
Соцзахист

32 568,7
Трансферти
Інша діяльність

16 716,5
Фізична культура і спорт

5,9%

6,7%

49,8%

11,0%

4,5%

7,3%

9,2%

3,7%

1,9%

